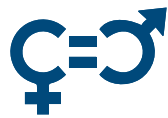




**Lucha
Campesina**

Cooperativa de Ahorro y Crédito



Indicadores de
Inclusión Financiera
con Perspectiva de Género

Corte 31 de Marzo de 2022

Indicadores de Inclusión Financiera con Perspectiva de Género

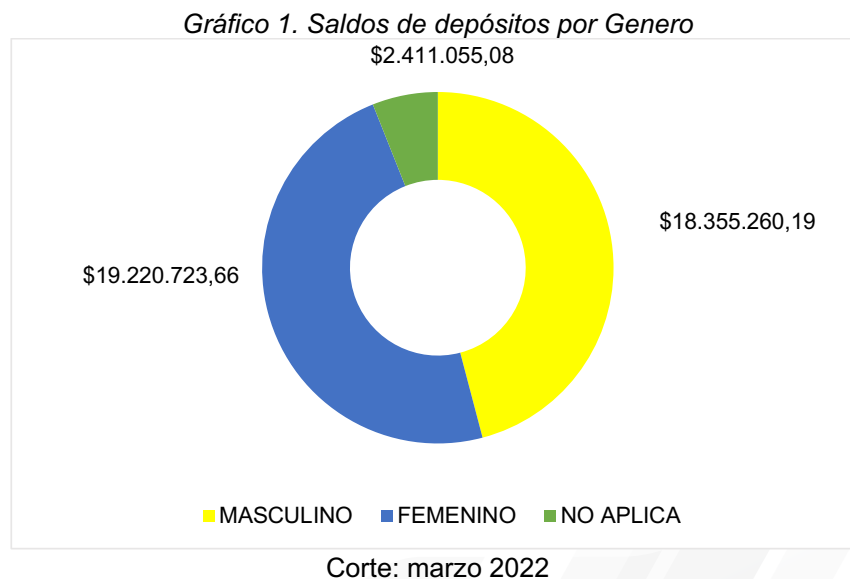
En cumplimiento a la resolución emitida por la Superintendencia de Economía Popular y Solidaria SEPS-IGT-IGS-INFMR-INGINT-2021-0017, la Cooperativa de Ahorro y Crédito Lucha Campesina pone a disposición del público en general los siguientes indicadores de género.

INDICADORES DE DEPÓSITOS

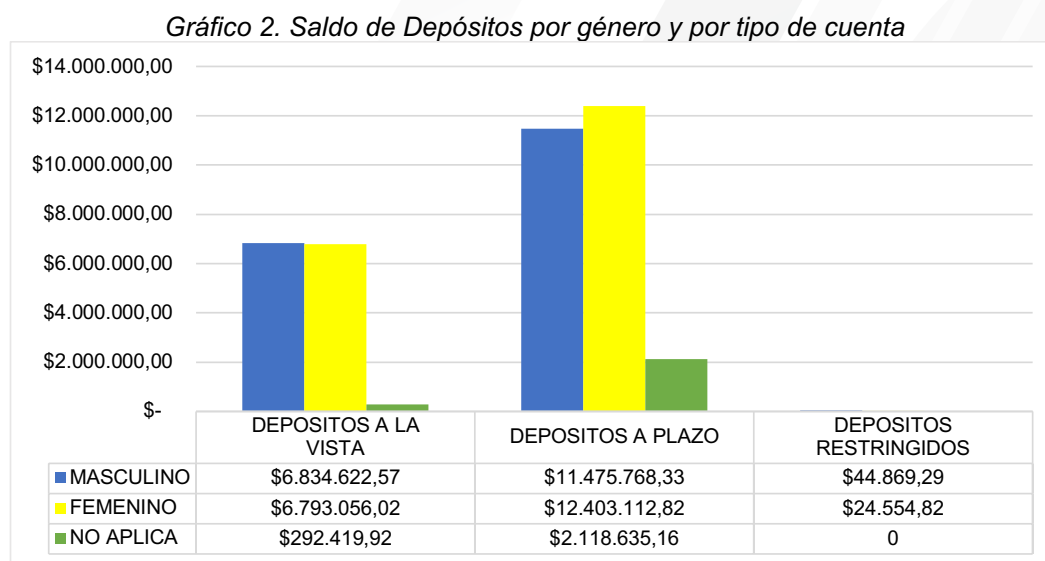
Definición: Total de depósito

Cálculo: Saldo total de depósito por cada criterio

1. Saldos de Depósitos por género.



2. Saldo de Depósitos por género y por tipo de cuenta.



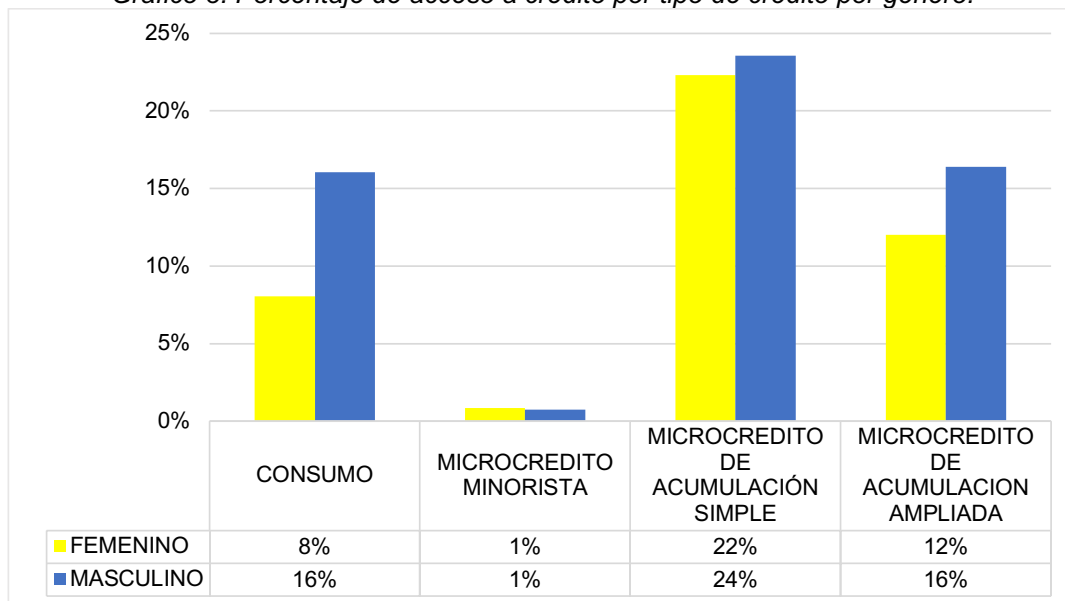
INDICADORES DE ACCESO A PRODUCTOS DE CRÉDITO

Definición: Nivel de acceso a productos de crédito de hombres y mujeres por tipo de crédito

Cálculo: Porcentaje de hombres y porcentaje de mujeres que accede a productos de crédito por cada criterio.

1. Porcentaje de acceso a crédito por tipo de crédito por género.

Gráfico 3. Porcentaje de acceso a crédito por tipo de crédito por género.



Periodo: enero - marzo 2022

2. Porcentaje de acceso a crédito por género, por tipo de crédito y por actividad económica del sujeto.

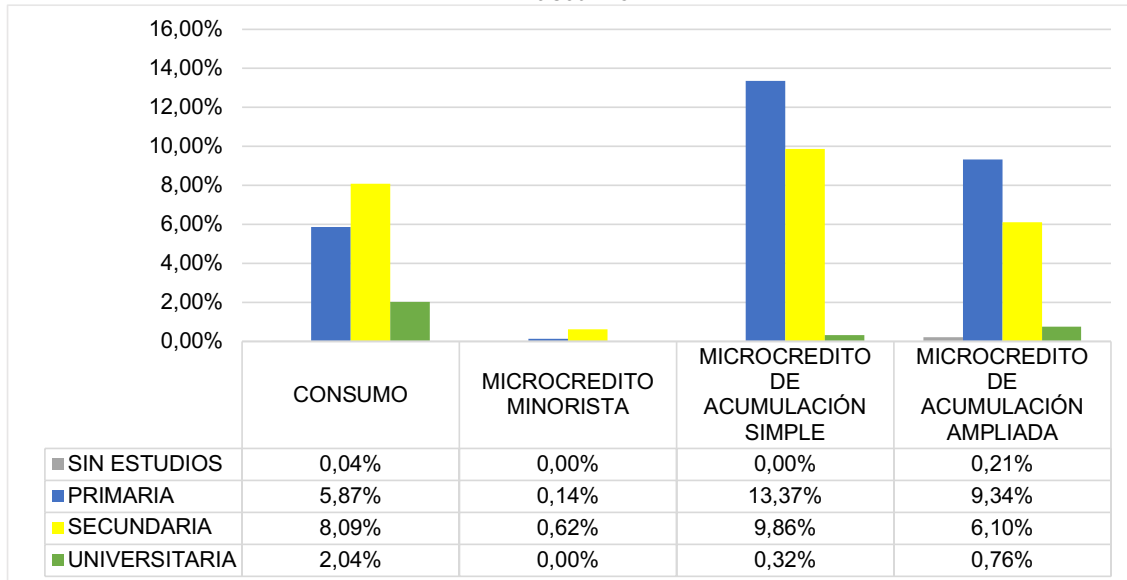
Tabla 1: Porcentaje de acceso a crédito por género, tipo de crédito y por actividad económica del sujeto.

ACTIVIDAD	ACTIVIDAD ECONÓMICA	FEMENINO				MASCULINO			
		CONSUMO	MICROCREDITO DE ACUMULACIÓN AMPLIADA	MICROCREDITO DE ACUMULACIÓN SIMPLE	MICROCREDITO MINORISTA	CONSUMO	MICROCREDITO DE ACUMULACIÓN AMPLIADA	MICROCREDITO DE ACUMULACIÓN SIMPLE	MICROCREDITO MINORISTA
ACTIVIDADES NO ECONOMICAS	JUBILADO	0,26%	0,00%	0,00%	0,00%	0,42%	0,00%	0,00%	0,00%
	EMPLEADO PRIVADO	3,64%	0,00%	0,00%	0,00%	8,61%	0,00%	0,29%	0,09%
	EMPLEADO PUBLICO	0,87%	0,18%	0,00%	0,00%	3,41%	0,00%	0,00%	0,00%
	ESTUDIANTE	0,01%	0,00%	0,00%	0,00%	0,00%	0,00%	0,00%	0,00%
	AMA DE CASA	0,09%	0,00%	0,13%	0,00%	0,00%	0,00%	0,00%	0,00%
ACTIVIDADES ECONOMICAS	ACTIVIDADES DE ALOJAMIENTO Y DE SERVICIO DE COMIDAS.	0,83%	1,11%	0,73%	0,26%	0,00%	0,34%	0,09%	0,00%
	ACTIVIDADES DE ATENCIÓN DE LA SALUD HUMANA Y DE ASISTENCIA SOCIAL.	0,00%	0,11%	0,00%	0,00%	0,09%	0,16%	0,00%	0,00%
	ACTIVIDADES DE LOS HOGARES COMO EMPLEADORES; ACTIVIDADES NO DIFERENCIADAS DE LOS HOGARES COMO PRODUCTORES DE BIENES Y SERVICIOS PARA USO PROPIO.	0,28%	0,11%	1,97%	0,22%	0,64%	0,33%	3,56%	0,19%
	ACTIVIDADES DE SERVICIOS ADMINISTRATIVOS Y DE APOYO.	0,21%	0,00%	0,44%	0,00%	0,21%	0,44%	0,55%	0,00%
	ACTIVIDADES FINANCIERAS Y DE SEGUROS.	0,26%	0,00%	0,00%	0,00%	0,00%	0,00%	0,00%	0,00%
	ACTIVIDADES INMOBILIARIAS.	0,00%	0,00%	0,00%	0,00%	0,00%	0,00%	0,00%	0,18%
	ACTIVIDADES PROFESIONALES, CIENTÍFICAS Y TÉCNICAS.	0,00%	0,00%	0,00%	0,00%	0,21%	0,00%	0,05%	0,00%
	AGRICULTURA, GANADERÍA, SILVICULTURA Y PESCA.	0,80%	5,41%	14,93%	0,37%	0,59%	6,30%	13,67%	0,27%
	ARTES, ENTRETENIMIENTO Y RECREACIÓN.	0,09%	0,00%	0,21%	0,00%	0,00%	0,00%	0,00%	0,00%
	COMERCIO AL POR MAYOR Y AL POR MENOR; REPARACIÓN DE VEHÍCULOS AUTOMOTORES Y MOTOCICLETAS.	0,12%	4,52%	2,96%	0,00%	0,54%	3,51%	1,36%	0,04%
	CONSTRUCCIÓN.	0,00%	0,00%	0,00%	0,00%	0,47%	0,96%	1,62%	0,00%
	DISTRIBUCIÓN DE AGUA; ALCANTARILLADO, GESTIÓN DE DESECHOS Y ACTIVIDADES DE SANEAMIENTO.	0,00%	0,00%	0,00%	0,00%	0,00%	0,07%	0,00%	0,00%
	INDUSTRIAS MANUFACTURERAS.	0,18%	0,16%	0,09%	0,00%	0,44%	1,32%	0,21%	0,00%
	OTRAS ACTIVIDADES DE SERVICIOS.	0,30%	0,18%	0,54%	0,00%	0,00%	0,16%	0,00%	0,00%
	SUMINISTRO DE ELECTRICIDAD, GAS, VAPOR Y AIRE ACONDICIONADO.	0,00%	0,00%	0,00%	0,00%	0,00%	0,26%	0,00%	0,00%
TRANSPORTE Y ALMACENAMIENTO.	0,11%	0,26%	0,30%	0,00%	0,42%	2,56%	2,15%	0,00%	
TOTAL GENERAL		8%	12%	22%	1%	16%	16%	24%	1%

Periodo: enero – marzo 2022

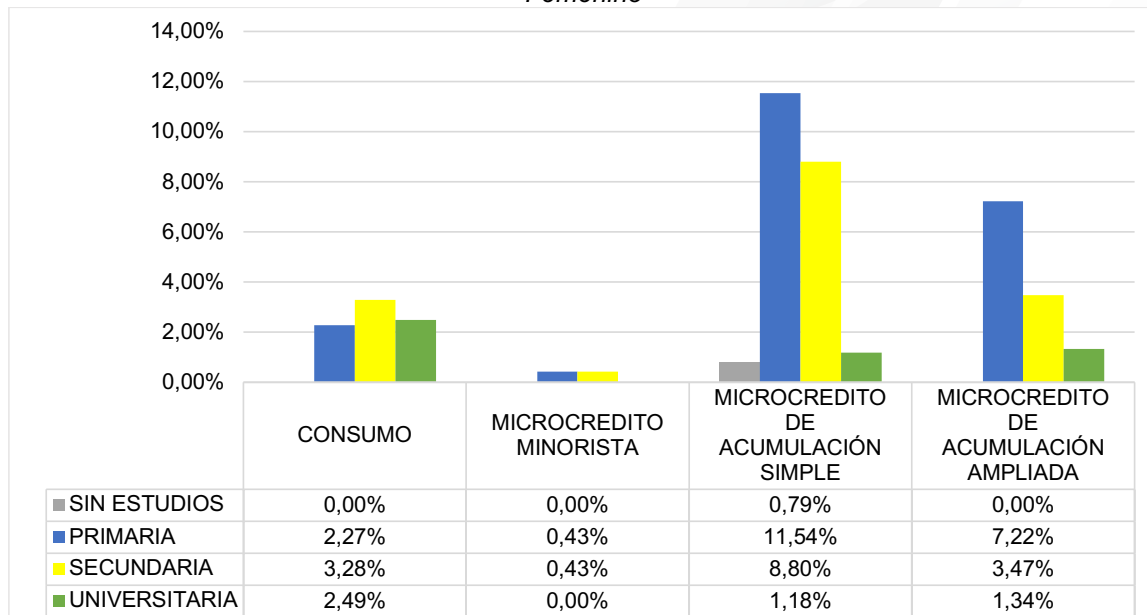
3. Porcentaje de acceso a crédito por género, por tipo de crédito y por nivel de instrucción.

Gráfico 4. Porcentaje de acceso a crédito por género, por tipo de crédito y por nivel de instrucción. Masculino



Periodo: enero - marzo 2022

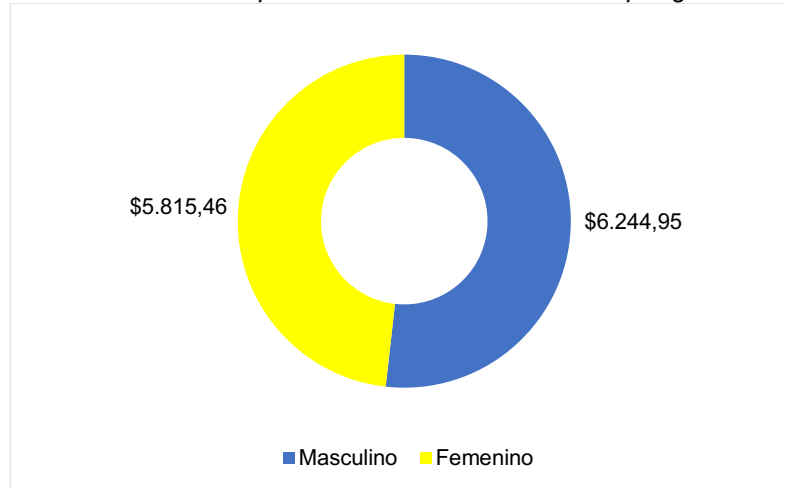
Gráfico 5. Porcentaje de acceso a crédito por género, por tipo de crédito y por nivel de instrucción. Femenino



Periodo: enero - marzo 2022

4. Monto promedio de crédito concedido por género.

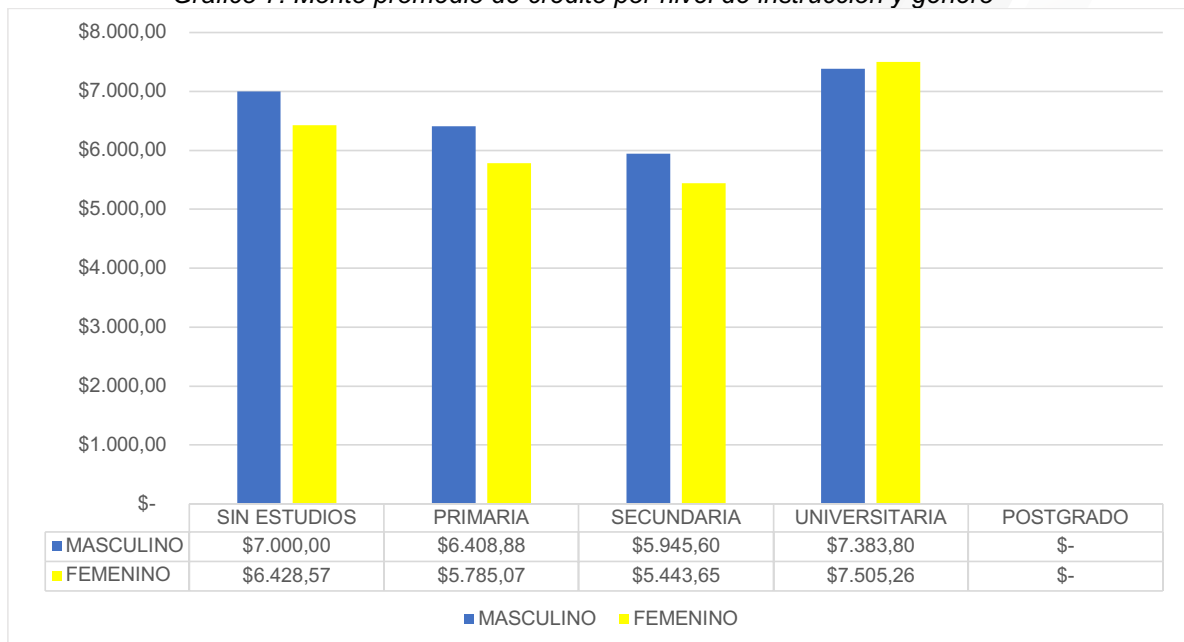
Gráfico 6. Monto promedio de crédito concedido por género



Periodo: enero - marzo 2022

5. Monto promedio de crédito concedido por género y por nivel de instrucción.

Gráfico 7. Monto promedio de crédito por nivel de instrucción y género



Periodo: enero - marzo 2022

6. Monto promedio de crédito concedido por género y por actividad económica del sujeto.

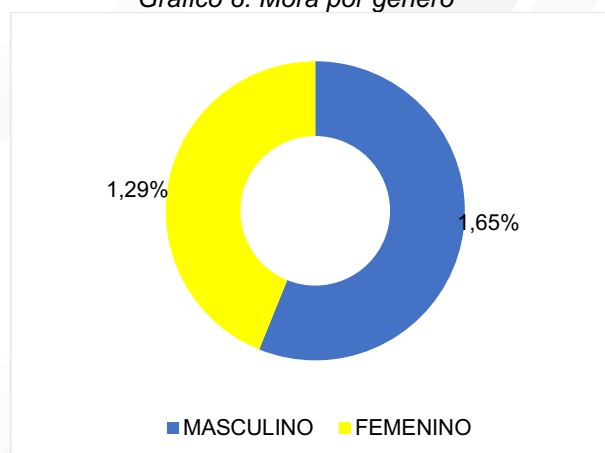
Tabla 2: Monto promedio de crédito concedido por género y por actividad económica del sujeto

ACTIVIDAD	ACTIVIDAD ECONÓMICA	FEMENINO	MASCULINO
ACTIVIDADES NO ECONOMICAS	JUBILADO	\$ 7.500,00	\$ 3.428,57
	EMPLEADO PRIVADO	\$ 6.675,81	\$ 6.088,10
	EMPLEADO PUBLICO	\$ 5.409,09	\$ 8.075,00
	ESTUDIANTE	\$ 500,00	
	AMA DE CASA	\$ 6.250,00	
ACTIVIDADES ECONOMICAS	ACTIVIDADES DE ALOJAMIENTO Y DE SERVICIO DE COMIDAS.	\$ 6.656,00	\$ 6.125,00
	ACTIVIDADES DE ATENCIÓN DE LA SALUD HUMANA	\$ 6.000,00	\$ 7.000,00
	ACTIVIDADES DE LOS HOGARES COMO EMPLEADORES; ACTIVIDADES NO DIFERENCIADAS DE LOS HOGARES COMO PRODUCTORES DE BIENES Y SERVICIOS PARA USO PROPIO.	\$ 4.317,65	\$ 5.071,70
	ACTIVIDADES DE SERVICIOS ADMINISTRATIVOS Y DE APOYO.	\$ 9.250,00	\$ 9.785,71
	ACTIVIDADES FINANCIERAS Y DE SEGUROS.	\$ 15.000,00	
	ACTIVIDADES INMOBILIARIAS.		\$ 10.000,00
	ACTIVIDADES PROFESIONALES, CIENTÍFICAS Y AGRICULTURA, GANADERÍA, SILVICULTURA Y PESCA.	\$ 5.515,99	\$ 6.013,64
	ARTES, ENTRETENIMIENTO Y RECREACIÓN.	\$ 8.500,00	
	COMERCIO AL POR MAYOR Y AL POR MENOR; REPARACIÓN DE VEHÍCULOS AUTOMOTORES Y MOTOCICLETAS.	\$ 6.455,82	\$ 6.877,78
	CONSTRUCCIÓN.		\$ 5.580,65
	DISTRIBUCIÓN DE AGUA; ALCANTARILLADO, GESTIÓN DE DESECHOS Y ACTIVIDADES DE SANEAMIENTO.		\$ 4.000,00
	INDUSTRIAS MANUFACTURERAS.	\$ 8.000,00	\$ 5.894,74
	OTRAS ACTIVIDADES DE SERVICIOS.	\$ 5.800,00	\$ 9.000,00
	SUMINISTRO DE ELECTRICIDAD, GAS, VAPOR Y AIRE ACONDICIONADO.		\$ 15.000,00
	TRANSPORTE Y ALMACENAMIENTO.	\$ 5.457,14	\$ 7.885,14
TOTAL GENERAL		\$ 5.815,46	\$ 6.244,95

Periodo: enero - marzo 2022

7. Morosidad por género.

Gráfico 8. Mora por género



Periodo: marzo 2022

8. Morosidad por género y por actividad económica del sujeto.

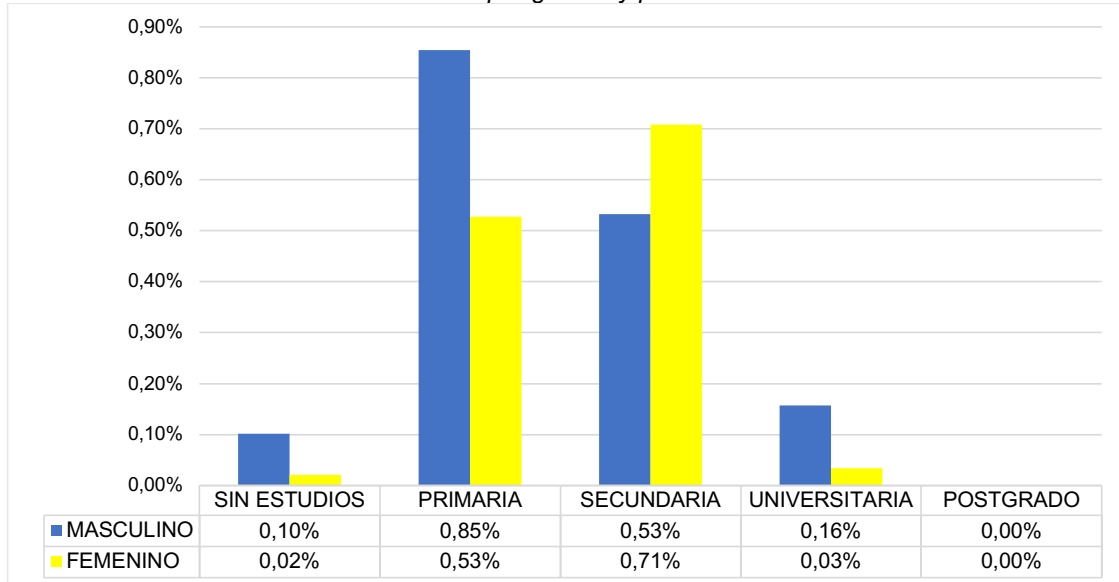
Tabla 3: Morosidad por género y por actividad económica del sujeto

ACTIVIDAD	ACTIVIDAD ECONÓMICA	FEMENINO	MASCULINO
ACTIVIDADES NO ECONOMICAS	JUBILADO	0,00%	0,00%
	NINGUNA	0,00%	0,00%
	EMPLEADO PRIVADO	0,03%	0,19%
	EMPLEADO PUBLICO	0,00%	0,03%
	ESTUDIANTE	0,00%	0,00%
	AMA DE CASA	0,17%	0,00%
ACTIVIDADES ECONOMICAS	ACTIVIDADES DE ALOJAMIENTO Y DE SERVICIO DE COMIDAS.	0,07%	0,17%
	ACTIVIDADES DE ATENCIÓN DE LA SALUD HUMANA Y DE ASISTENCIA SOCIAL.	0,00%	0,00%
	ACTIVIDADES DE LOS HOGARES COMO EMPLEADORES; ACTIVIDADES NO DIFERENCIADAS DE LOS HOGARES COMO PRODUCTORES DE BIENES Y SERVICIOS PARA USO PROPIO.	0,02%	0,00%
	ACTIVIDADES DE SERVICIOS ADMINISTRATIVOS Y DE APOYO.	0,02%	0,02%
	ACTIVIDADES FINANCIERAS Y DE SEGUROS.	0,00%	0,00%
	ACTIVIDADES INMOBILIARIAS.	0,00%	0,00%
	ACTIVIDADES PROFESIONALES, CIENTÍFICAS Y TÉCNICAS.	0,00%	0,00%
	ADMINISTRACIÓN PÚBLICA Y DEFENSA; PLANES DE SEGURIDAD SOCIAL DE AFILIACIÓN OBLIGATORIA.	0,00%	0,00%
	AGRICULTURA, GANADERÍA, SILVICULTURA Y PESCA.	0,22%	0,38%
	ARTES, ENTRETENIMIENTO Y RECREACIÓN.	0,01%	0,03%
	COMERCIO AL POR MAYOR Y AL POR MENOR; REPARACIÓN DE VEHÍCULOS AUTOMOTORES Y MOTOCICLETAS.	0,70%	0,28%
	CONSTRUCCIÓN.	0,00%	0,07%
	DISTRIBUCIÓN DE AGUA; ALCANTARILLADO, GESTIÓN DE DESECHOS Y ACTIVIDADES DE SANEAMIENTO.	0,00%	0,00%
	ENSEÑANZA.	0,00%	0,02%
	EXPLOTACIÓN DE MINAS Y CANTERAS.	0,00%	0,00%
	INDUSTRIAS MANUFACTURERAS.	0,00%	0,14%
	INFORMACIÓN Y COMUNICACIÓN.	0,01%	0,00%
	OTRAS ACTIVIDADES DE SERVICIOS.	0,00%	0,00%
	SUMINISTRO DE ELECTRICIDAD, GAS, VAPOR Y AIRE ACONDICIONADO.	0,00%	0,01%
	TRANSPORTE Y ALMACENAMIENTO.	0,02%	0,31%
TOTAL GENERAL		1,29%	1,65%

Corte: marzo 2022

9. Morosidad por género y por nivel de instrucción.

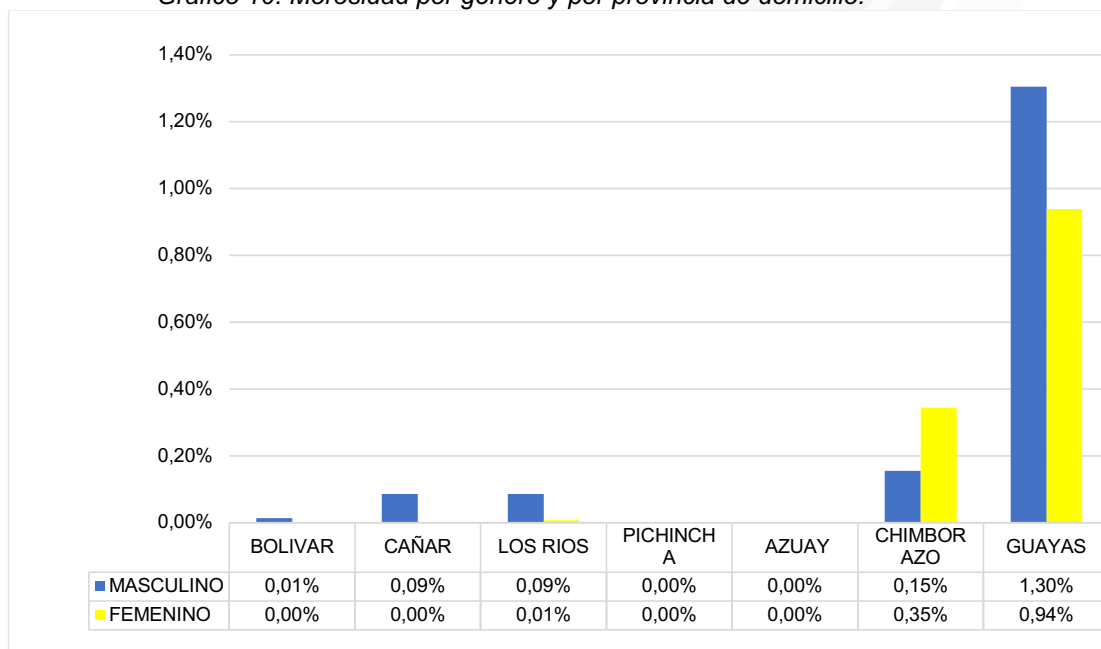
Gráfico 9. Morosidad por género y por nivel de instrucción



Corte: marzo 2022

10. Morosidad por género y por provincia de domicilio.

Gráfico 10: Morosidad por género y por provincia de domicilio.



Corte: marzo 2022

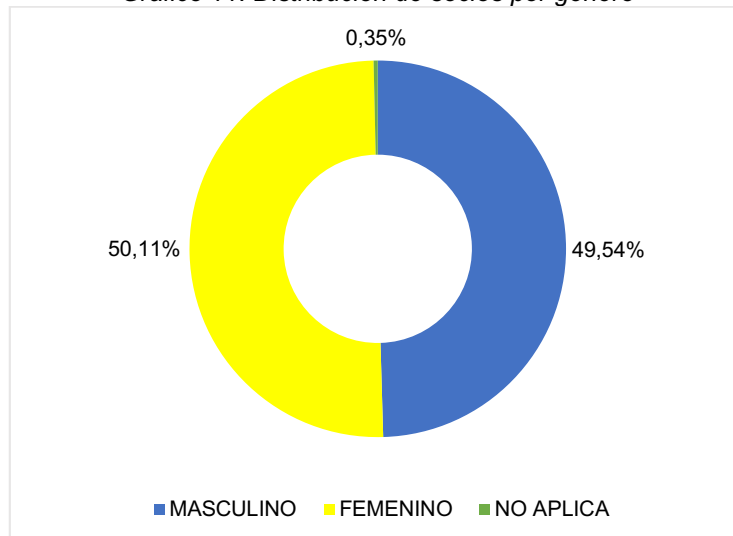
INDICADORES DE REPRESENTACIÓN

Definición: Participación de socios por género en la Cooperativa

Cálculo: Total de socios / Total de socios de la Cooperativa

1. Distribución de socios por género

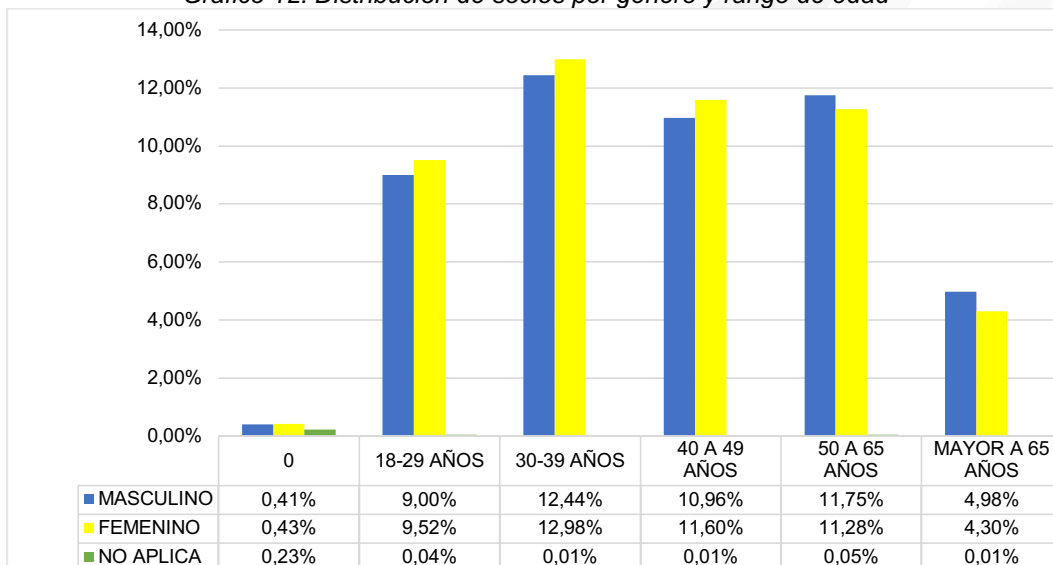
Gráfico 11. Distribución de socios por género



Corte: marzo 2022

2. Distribución de socios por género y por rangos de edad

Gráfico 12. Distribución de socios por género y rango de edad



Corte: marzo 2022

3. Datos de la persona que ocupa la Presidencia de la entidad

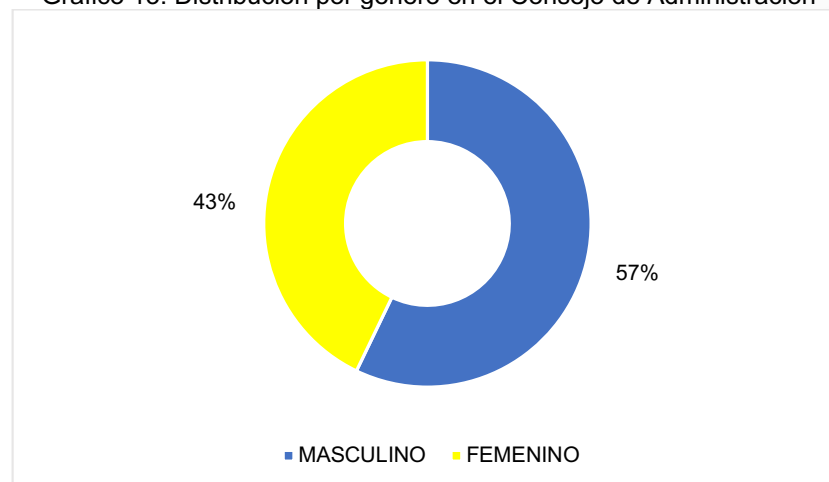
Género:	Masculino
Rango de edad:	Entre 50 a 65 años
Actividad económica:	Abogado
Nivel de instrucción:	Universitario
Provincia de Domicilio	Cañar

Definición: Distribución de socios por género en el Consejo de Administración.

Cálculo: Total de socios del Consejo de Administración por criterio / total de socios que forman parte del Consejo de Administración.

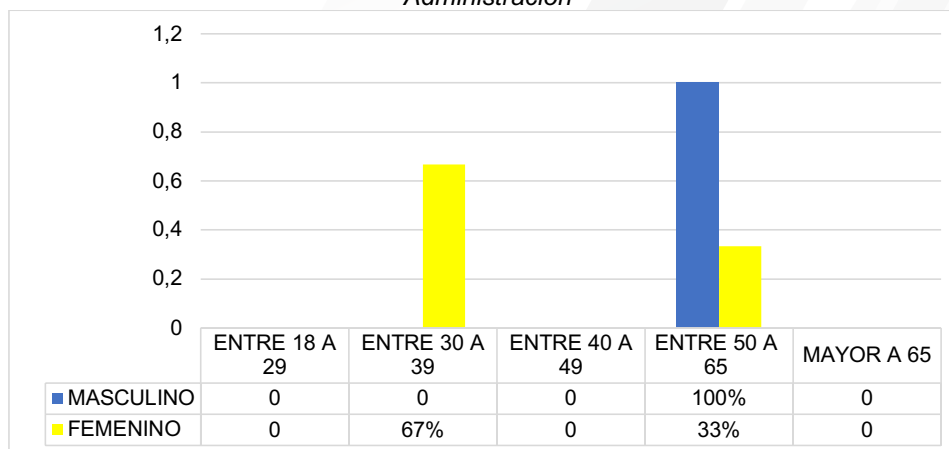
4. Distribución por género en el Consejo de Administración

Gráfico 13. Distribución por género en el Consejo de Administración



5. Distribución por género y por rango de edad en el Consejo de Administración.

Gráfico 14. Distribución por género y por rango de edad en el Consejo de Administración

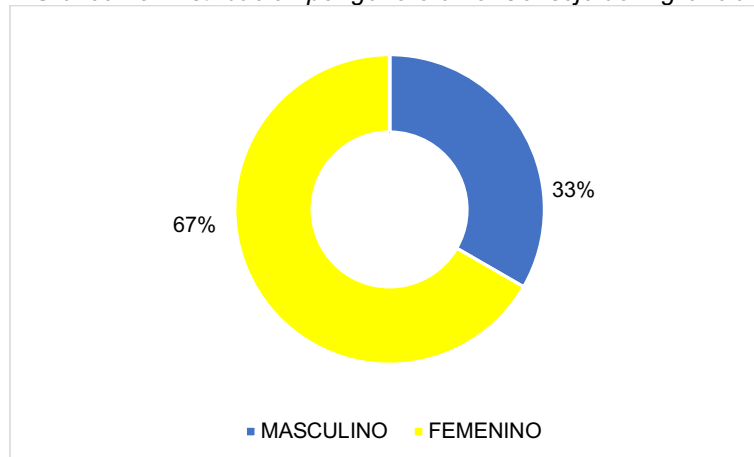


Definición: Distribución de socios por género en el Consejo de Vigilancia

Cálculo: Total de socios del Consejo de Vigilancia por criterio / total de socios que forman parte del Consejo de Vigilancia.

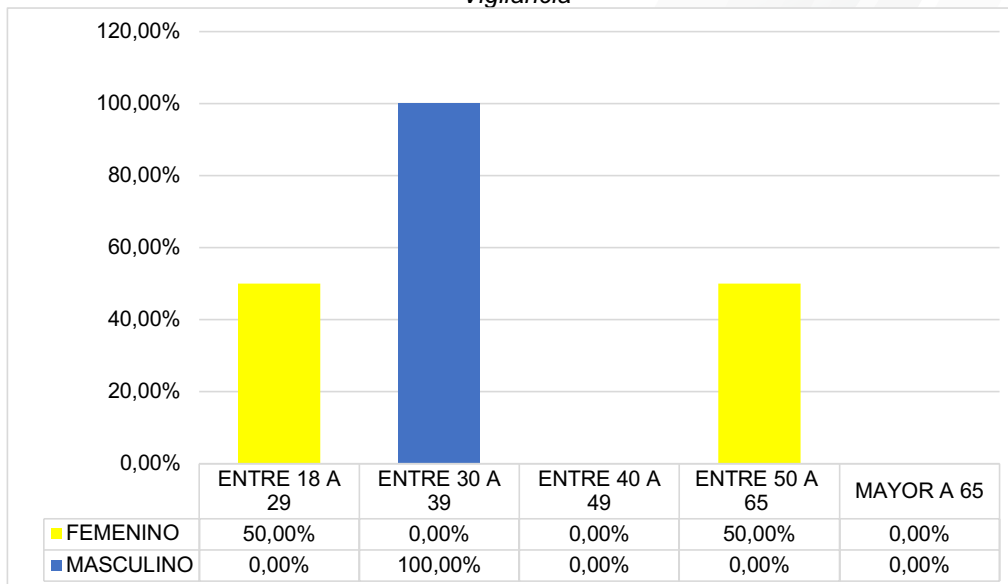
6. Distribución por género en el Consejo de Vigilancia

Gráfico 15. Distribución por género en el Consejo de Vigilancia



7. Distribución por género y por rango de edad en el Consejo de Vigilancia

Gráfico 16. Distribución por género y por rango de edad en el Consejo de Vigilancia

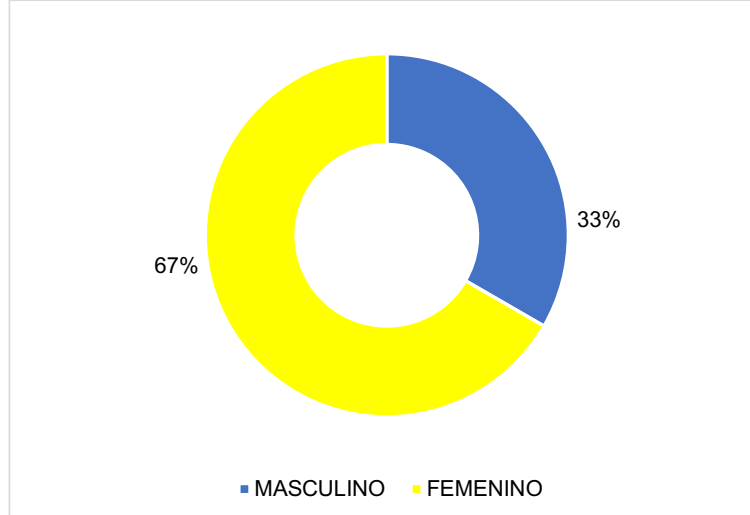


Definición: Distribución de socios por género en el Asamblea General de Representantes

Cálculo: Total de socios que conforman la Asamblea General de Representantes de cada criterio / total de socios que conforman la Asamblea General de Representantes

8. Distribución por género en la Asamblea General de Representantes

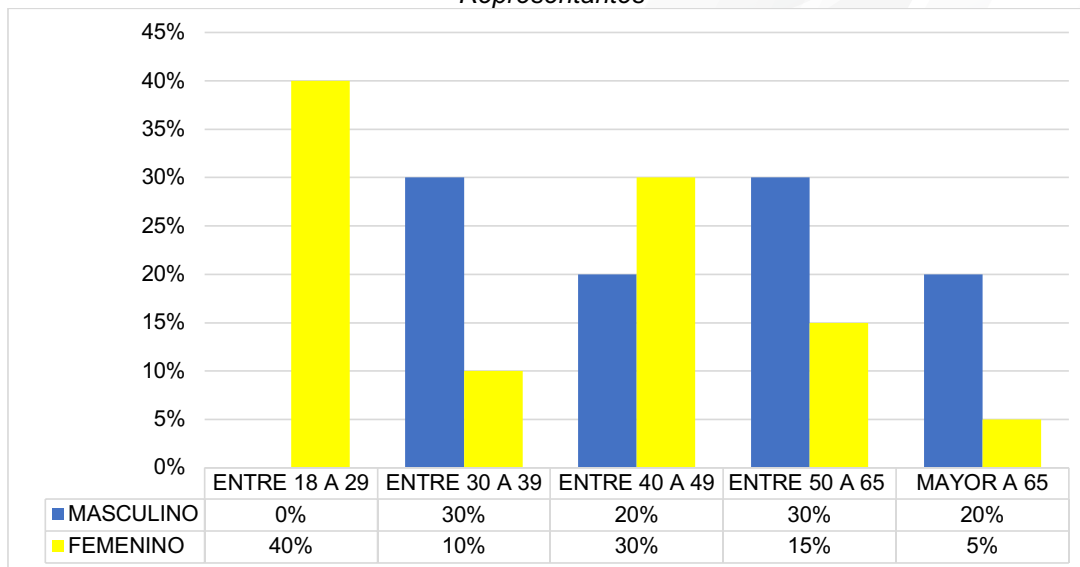
Gráfico 17. Distribución por género en la Asamblea General de Representantes



Corte: marzo 2022

9. Distribución por género y por rango de edad en la Asamblea General de Representantes

Gráfico 18. Distribución por género y por rango de edad en la Asamblea de Representantes



Corte: marzo 2022

10. Datos de la persona en la posición de Gerente

Género:	Masculino
Rango de edad:	Entre 30 a 39 años
Actividad económica:	Prestación de Servicios Profesionales.
Nivel de instrucción:	Postgrado
Provincia de Domicilio	Chimborazo

11. Publicación de la implementación de políticas internas de igualdad de género

La Cooperativa ha considerado la igualdad de género en su normativa interna, dentro de los siguientes documentos y mediante los extractos descritos:

DOCUMENTO	EXTRACTO
CODIGO DEL BUEN GOBIERNO COOPERATIVO	<p>8. DERECHOS Y OBLIGACIONES DE LOS SOCIOS</p> <p>d. Tendrán derecho a participar y votar en los procesos electorales, para designar representantes a la Asamblea General y posteriormente integrar dicha Asamblea, a participar en la elección de los integrantes a los organismos de gobierno y administración, en igualdad de condiciones a los demás socios, siempre que cumplan con los requisitos de capacidades técnicas, liderazgo y permanencia en la Cooperativa, conforme al reglamento de Elecciones y demás normativa vigente, de los cuales deberán ser previamente informados.</p> <p>6. VALORES INSTITUCIONALES</p> <p>Honestidad, honradez, disciplina, transparencia, justicia, equidad, e independencia.</p>
REGLAMENTO INTERNO	<p>Art.4.- Finalidad. - La COAC LUCHA CAMPESINA, además de las previstas en la LOEPS, tiene las siguientes finalidades:</p> <p>a. Igualdad de los derechos de los socios en el marco del cooperativismo y la economía popular y solidaria;</p> <p>Art.5.- Principios: Los órganos internos, socios y empleados de la cooperativa se guiarán por los siguientes principios:</p> <p>d. La equidad de género;</p> <p>Art.6.- Valores. - Los órganos internos, los socios y los empleados de la cooperativa, se guiarán por los siguientes valores:</p> <p>e) Equidad;</p>

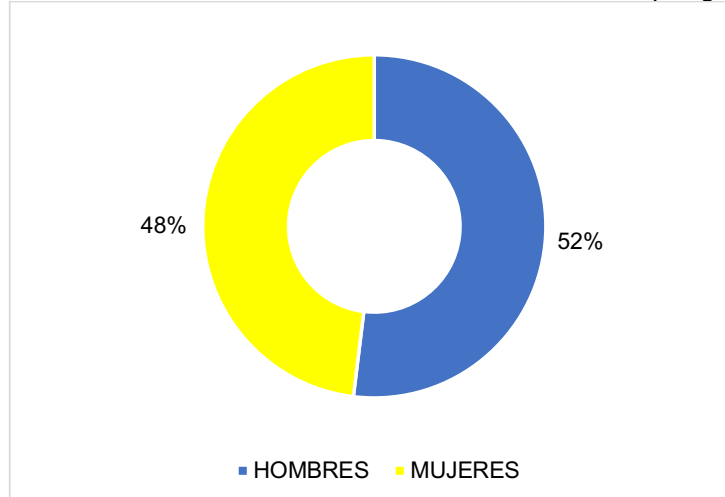
INDICADORES DE EDUCACIÓN FINANCIERA

Definición: Distribución de socios de la entidad por género que han participado en programas de educación financiera.

Cálculo: Total de socios de criterio que han participado en programas de educación financiera / Total de socios de la entidad por criterio.

1. Acceso de los socios a educación financiera por género.

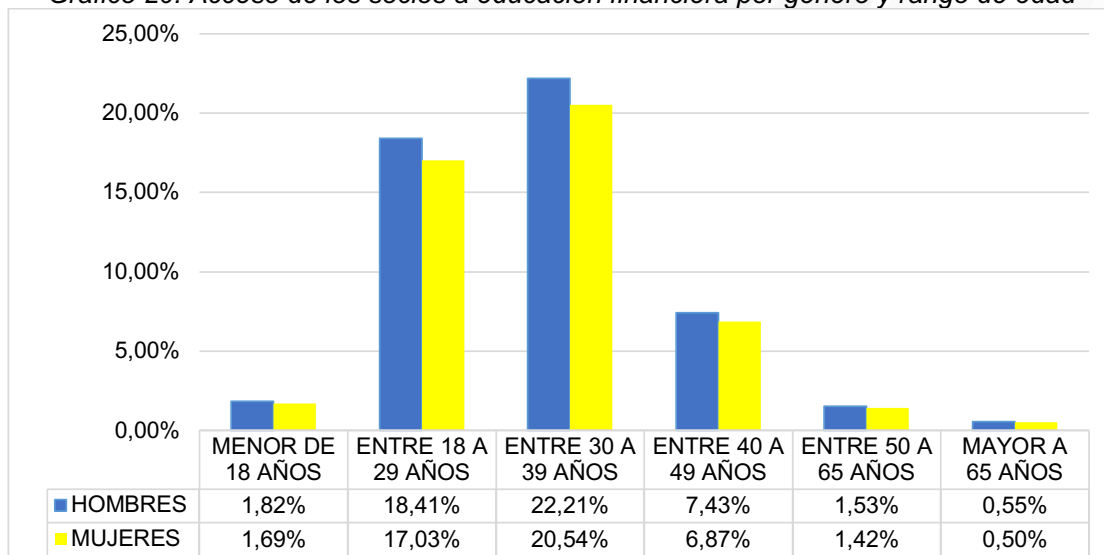
Gráfico 19. Acceso de los socios a educación financiera por género



Corte: diciembre 2021

2. Acceso de los socios a educación financiera por género y rangos de edad.

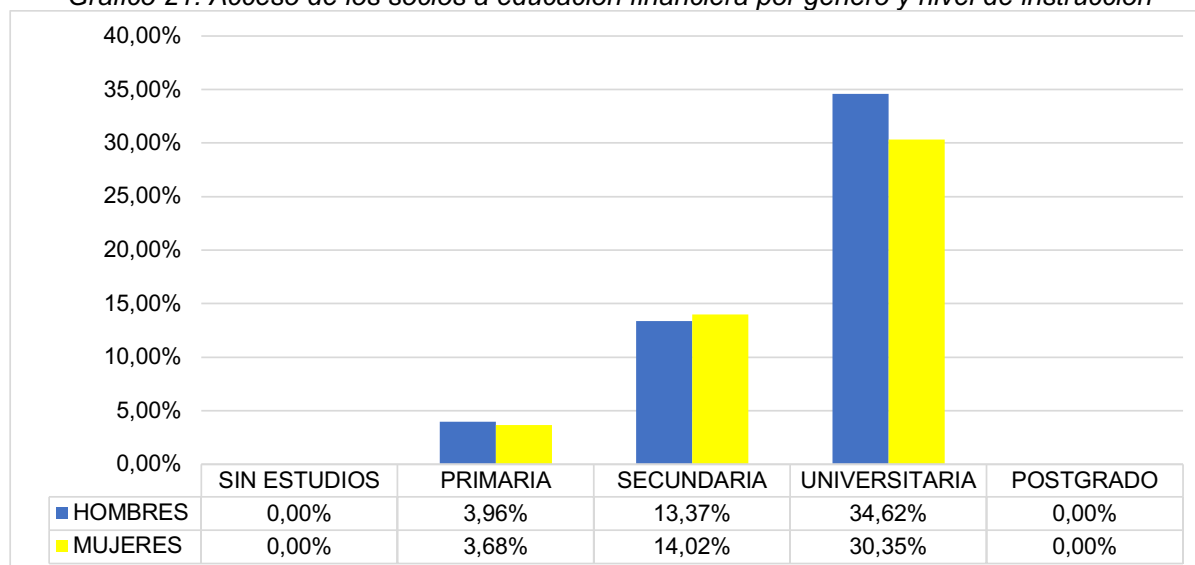
Gráfico 20. Acceso de los socios a educación financiera por género y rango de edad



Corte: diciembre 2021

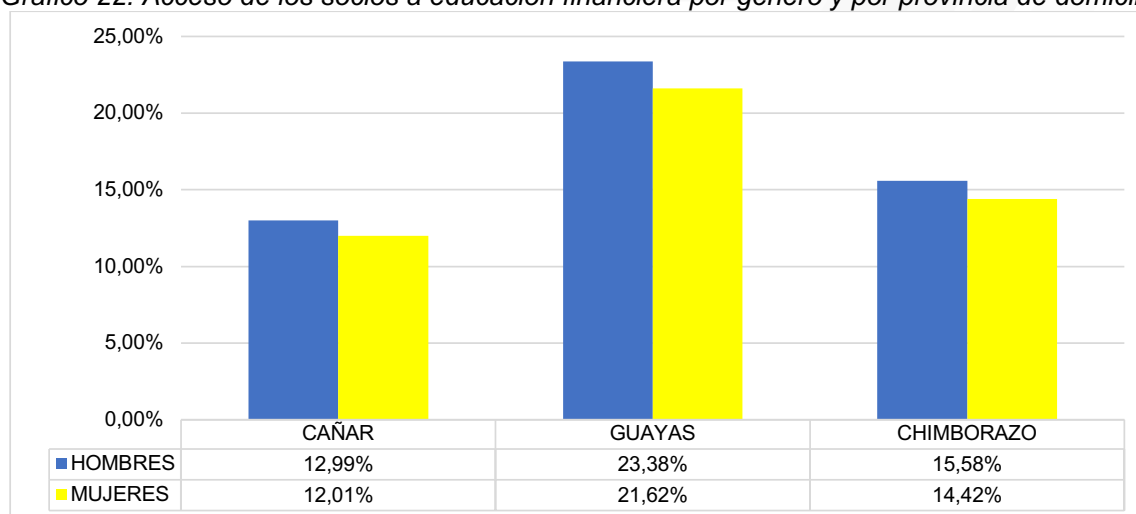
3. Acceso de los socios a educación financiera por género y por nivel de instrucción.

Gráfico 21. Acceso de los socios a educación financiera por género y nivel de instrucción



4. Acceso de los socios a educación financiera por género y por provincia de domicilio

Gráfico 22: Acceso de los socios a educación financiera por género y por provincia de domicilio



Corte: diciembre 2021

Referencia:

Para más información, referirse al Portal de datos interactivo de la Superintendencia de Economía Popular y Solidaria.

Clasificación de la información: PÚBLICO